










PAVIMENTACIÓN

-  ENCANTADO APARCAMIENTO (adoquín HM 10x20x6cm)
-  BORDILLO ACERA (encantado de granito al corte 15x50x5cm)
-  ENCANTADO ADOQUINADO (granito al corte 15x50x5cm)
-  DOBLE ENCANTADO (granito al corte 15x50x5cm)
-  CALZADA (aglomerado asfáltico)
-  ACERA (terrazo estrella)
-  APARCAMIENTO (solera de hormigón HM-20 con fibra fratasado)
-  ADOQUINADO
-  TERRAZO (rojo botón direccional)

